



Dauntless Flexburn en noir crépuscule émaillé

## Dauntless



Audacieuse et déterminée, cette beauté intemporelle produit une chaleur enveloppante et constante, même lors des rudes nuits d'hiver. Notre technologie exclusive FlexBurn permet d'utiliser un catalyseur pour assurer un rendement maximal. N'oublions surtout pas notre plaque chauffante et notre grille de cuisson en option : rien de mieux pour des rassemblements gourmands autour du feu, à l'année.



Style intemporel en fonte avec finition de qualité meuble



Chargement vertical pratique pour ne laisser s'échapper aucune cendre ou braise et accroître l'espace de la chambre de combustion



Bac à cendres pivotant exclusif pour vider proprement les cendres même quand le poêle est chaud



Grille de cuisson en option placée juste en dessous d'une plaque chauffante en fonte pour offrir aux gourmets une surface de cuisson polyvalente

Puissance maximale (BTU/h) <sup>1</sup>	45 500
Capacité de chauffage <sup>2</sup>	800 à 2 000 pi <sup>2</sup>
Temps de combustion maximal	11 heures
Rendement <sup>3</sup>	PCI : 83 % (avec catal.); 82 % (sans catal.) PCS : 78 % (avec catal.); 77 % (sans catal.)
Émissions	1,2 g/h (avec catal.); 1,1 g/h (sans catal.)
Chambre de combustion	1,8 pi <sup>3</sup>
Longueur de bûche recommandée	16 po
Poids réel	176,9 kg

### FINITIONS OFFERTES



NOIR CLASSIQUE


ROUGE BORDEAUX ÉMAILLÉ

BRUN MAJOLIQUE ÉMAILLÉ

NOIR CRÉPUSCULE ÉMAILLÉ

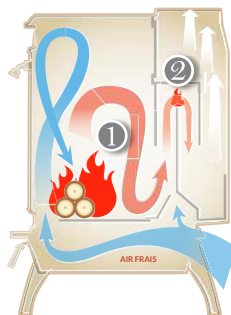
# Technologie FlexBurn®

**Catalyseur : économies de combustible et d'argent!** Pour un poêle qui chauffe mieux et qui pollue moins, un poêle qui permet de tirer le meilleur parti de chaque chargement de bois, optez pour un catalyseur.



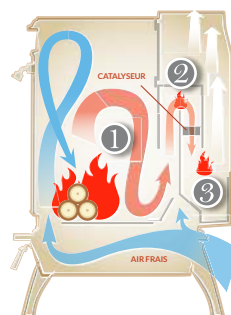
## ALLUMAGE

Le feu est allumé et alimenté en air primaire lorsque le clapet est ouvert.



## DEUXIÈME PHASE DE COMBUSTION

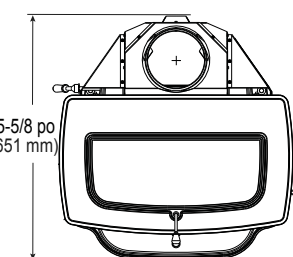
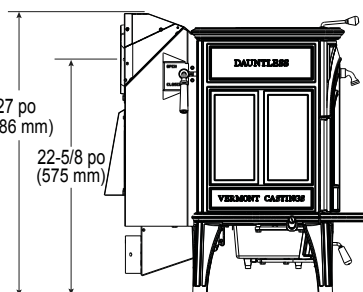
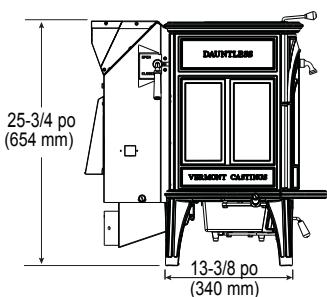
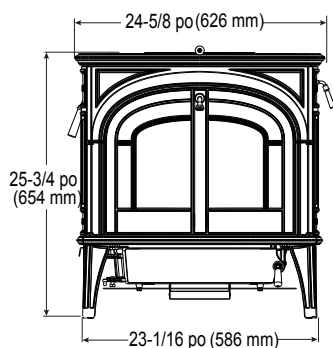
Le clapet se ferme lorsque le poêle et le conduit sont suffisamment chauds, ce qui force la fumée à pénétrer dans la chambre de combustion secondaire. Un apport d'air secondaire alimente alors la combustion des gaz.



## TROISIÈME PHASE DE COMBUSTION

Le catalyseur améliore le rendement énergétique et réduit la production d'émissions grâce à une troisième phase de combustion qui brûle les gaz restants comme le monoxyde de carbone. Grâce au catalyseur, la combustion se maintient même à basse température, ce qui prolonge la durée de combustion et réduit les coûts de combustible.

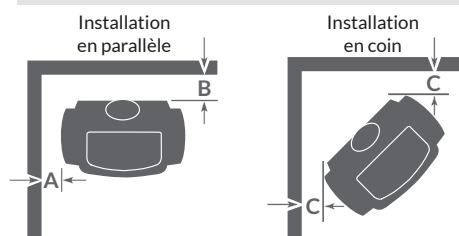
## Spécifications



Tuyau de 6 po à paroi simple ou à double paroi	DÉGAGEMENT PAR RAPPORT AUX MATÉRIAUX COMBUSTIBLES		
	A	B	C
Sortie par le haut, tuyau à paroi simple	14 po (356 mm)	14 po (356 mm)	15 po (381 mm)
Sortie par le haut, tuyau à double paroi	12 po (305 mm)	12 po (305 mm)	7 po (178 mm)
Sortie par l'arrière	14 po (356 mm)	10 po (254 mm)	S. O.

Protecteur de plancher standard : au moins 35-3/8 po x 39-3/8 po. Consultez le manuel pour voir les tailles et diagrammes de protecteur de plancher en coin pour les tuyaux à paroi simple et à double paroi ainsi que la liste complète des dégagements à respecter avant l'installation.

## SURFACE NON PROTÉGÉE



## Options et accessoires



MARMITE À VAPEUR EN FONTE




VENTILATEUR À VITESSE VARIABLE




GANTS EN CUIRE DE VERMONT CASTINGS



PORTE-BÛCHES EN FONTE



ÉCRAN PROTECTEUR PORTABLE



TUYAU ÉMAILLÉ ASSORTI



GRILLE DE CUISSON



THERMOMÈTRE MAGNÉTIQUE POUR POÊLE À BOIS



SOUS-PLAT EN FONTE

Plus d'info ici



Pour obtenir tous les détails sur la garantie, visitez le [www.forgenflame.com](http://www.forgenflame.com).

<sup>1</sup>BTU/heure : La première heure de chauffage requiert une grande efficacité de combustion. La valeur des BTU/heure peut varier en fonction du type de combustible utilisé et de la teneur en humidité du combustible. <sup>2</sup>Demandez l'aide de votre distributeur autorisé local de Vermont Castings pour choisir le meilleur produit pour vous en fonction du climat et de l'efficacité énergétique de votre maison. <sup>3</sup>Moyenne pondérée de l'efficacité PCI (pouvoir calorifique inférieur). L'efficacité PCS (pouvoir calorifique supérieur) est utilisée pour l'admissibilité des produits au crédit d'impôt entré en vigueur en 2023.

**IMPORTANT : À LIRE AVANT L'INSTALLATION!** Consultez le manuel d'installation pour connaître les autres exigences et spécifications de dégagement. Les images et les descriptions incluses dans cette brochure ne servent qu'à vous aider à choisir un produit. Vermont Castings est une marque de commerce déposée de Hearth & Home Technologies. Le prix et les spécifications du produit peuvent être modifiés sans préavis. Les surfaces des foyers, des poêles et des foyers encastrables deviennent extrêmement CHAUDES et peuvent causer des brûlures graves. Restez à bonne distance de l'appareil. Pour en apprendre davantage, visitez le [www.vermontcastings.com/fireplacesafety](http://www.vermontcastings.com/fireplacesafety). © 2023 Hearth & Home Technologies®. Tous droits réservés.

[FORGENFLAME.COM](http://FORGENFLAME.COM)

VMT-1026C-0324